

**CNR III Ltd. Sucursal Colombia en Reorganización**  
**Estados de Situación Financiera**

**A 31 de marzo de**

**2024**

(En miles de pesos)

**Activos**

**Activos Corrientes**

Efectivo y equivalentes al efectivo	6	\$	30.846.143
Deudores Comerciales	7		1.412.005
Cuentas por cobrar a vinculados	19		71.269.880
Activo por impuestos	17		98.525.685
Inventarios	9		27.020.521
Gastos pagados por anticipado	8		1.432.076
Otros activos financieros	10		23.603.242
<b>Total Activos Corrientes</b>			<b>254.109.552</b>

**Activos no Corrientes**

Cuentas por cobrar a vinculados	19		208.454.009
Propiedades, planta y equipo	11		69.522.618
Intangibles	13		-
Derechos de Uso	12		2.792.813
Gastos pagados por anticipado	8		10.002.254
Propiedades mineras	14		61.919.600
Activo por Impuesto Diferido	17.3		101.889.752
<b>Total Activos</b>		<b>\$</b>	<b>708.690.598</b>

**Pasivos corrientes**

Cuentas por pagar comerciales y otras cuentas por pagar	15	\$	195.713.426
Cuentas por pagar a vinculados	19		28.717.100
Beneficios a empleados	16		217.407
Impuestos por pagar	17		3.437
Provisiones	18		10.926.139
<b>Total Pasivos Corrientes</b>			<b>235.577.509</b>

**Pasivos no Corrientes**

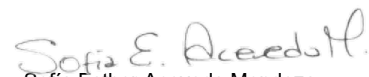
Cuentas por pagar comerciales y otras cuentas por pagar.	15	\$	21.331.342
Cuentas por pagar a vinculados.	19		388.902.280
Provisiones	18		68.959.248
Pasivo por impuesto diferido	17.3		58.881.830
<b>Total Pasivos</b>		<b>\$</b>	<b>773.652.209</b>

**Patrimonio**

Capital asignado	21	\$	20.000
Inversión Suplementaria			392.021.654
Resultados acumulados			(528.344.860)
Pérdida (Utilidad) neta del año			(19.652.428)
Otros componentes del patrimonio			90.994.023
<b>Total Patrimonio</b>		<b>\$</b>	<b>(64.961.611)</b>
<b>Total de pasivo y patrimonio</b>		<b>\$</b>	<b>708.690.598</b>

Las notas que se acompañan son parte integral de los Estados Financieros.

  
Luis Miguel García Peláez  
Representante Legal

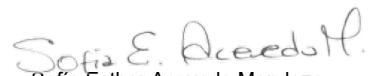
  
Sofía Esther Acevedo Mendoza  
Contadora Pública  
Tarjeta Profesional 39268-T

**CNR III Ltd. Sucursal Colombia en Reorganización**  
**Estados de Resultados Integrales**

	Notas	A 31 de marzo de <b>2024</b>	
		<i>(En miles de pesos colombianos)</i>	
Ingresos de actividades ordinarias	22	\$	62.551.530
Costo de ventas	23		(79.849.360)
<b>Utilidad bruta</b>			<b>(17.297.830)</b>
Gastos de administración	24		(739.570)
Gastos de ventas	25		(39.497)
Otros ingresos operativos	26		3.240.555
Otros gastos operativos	27		(1.766.039)
<b>Utilidad operacional</b>			<b>(16.602.381)</b>
Costos financieros	28		(4.609.494)
Ingresos financieros	29		1.559.447
<b>Utilidad antes del impuesto sobre la renta</b>			<b>(19.652.428)</b>
Ingreso (Gasto) por impuesto diferido	17		-
<b>Utilidad neta del año</b>		<b>\$</b>	<b>(19.652.428)</b>
<b>Otros resultados integrales</b>			
Efecto en conversión a moneda de presentación	21.4		2.277.110
<b>Otro resultado integral neto del año</b>			<b>2.277.110</b>
<b>Resultado integral total neto del año</b>		<b>\$</b>	<b>(17.375.318)</b>

Las notas que se acompañan son parte integral de los Estados Financieros.

  
Luis Miguel García Peláez  
Representante Legal


  
Sofía Esther Acevedo Mendoza  
Contadora Pública  
Tarjeta Profesional 39268-T

**CNR III Ltd. Sucursal Colombia en Reorganización**  
**Estados de Cambios en el Patrimonio**

	Capital Asignado	Inversión Suplementaria del Capital Social	Resultados Acumulados	(Pérdida) Utilidad del Ejercicio	Otros Resultados Integrales		
					Efecto de Conversión	Total	
(En miles de pesos colombianos)							
<b>Al 31 de diciembre de 2021</b>	<b>\$ 20.000</b>	<b>\$ 668.812.864</b>	<b>\$ (915.318.230)</b>	<b>\$ 262.699.703</b>	<b>\$ 137.234.552</b>	<b>\$ 153.448.889</b>	
Utilidad neta del año	-	-	-	124.273.667	-	124.273.667	
Otro resultado integral neto del año	-	-	-	-	(48.517.639)	(48.517.639)	
Traslado de ejercicios anteriores	-	-	262.699.703	(262.699.703)	-	-	
<b>Al 31 de diciembre de 2023</b>	<b>20.000</b>	<b>668.812.864</b>	<b>(652.618.527)</b>	<b>124.273.667</b>	<b>88.716.913</b>	<b>229.204.917</b>	
(Pérdida) neta del año	-	-	-	(19.652.428)	-	(19.652.428)	
Otro resultado integral neto del año	-	-	-	-	2.277.110	2.277.110	
Disminución en inversión suplementaria	-	(276.791.210)	-	-	-	(276.791.210)	
Traslado de ejercicios anteriores	-	-	124.273.667	(124.273.667)	-	-	
<b>Al 31 de marzo de 2024</b>	<b>\$ 20.000</b>	<b>\$ 392.021.654</b>	<b>\$ (528.344.860)</b>	<b>\$ (19.652.428)</b>	<b>\$ 90.994.023</b>	<b>\$ (64.961.611)</b>	

Las notas que se acompañan son parte integral de los Estados Financieros.

  
Luis Miguel García Peláez  
Representante Legal

  
Sofía Esther Acevedo Mendoza  
Contadora Pública  
Tarjeta Profesional 39268-T


## CNR III Ltd. Sucursal Colombia en Reorganización


### Estados de Flujos de Efectivo

**A 31 de marzo**  
**2023**  
(En miles de pesos colombianos)

<b>Flujos de Efectivo Utilizado por Actividades Operacionales</b>	
<b>(Pérdida) neta del año</b>	<b>\$ (19.652.428)</b>
<b>Ajustes para Conciliar la Pérdida Neta con el Efectivo Neto</b>	
<b>(utilizado en) Provisto por las Actividades de Operación:</b>	
Depreciación y amortización	1.009.644
Provisión (reversión) de inventarios	1.175.144
Ingresos financieros	(1.559.447)
Costos financieros	4.609.494
Otros gastos operativos	1.766.039
Otros ingresos operativos	(3.240.557)
Ingreso por impuesto diferido	-
<b>Ajustes al Capital de Trabajo</b>	
Deudores comerciales y otras cuentas por cobrar	600.932
Activos por impuestos	5.452.767
Inventarios	(14.303.082)
Gastos pagados por anticipado	838.093
Propiedades mineras	
Cuentas por pagar comerciales, vinculados y otras cuentas por pagar	8.197.295
Otros activos no financieros	(3.426.188)
Otros pasivos no financieros	(432.354)
Impuestos por pagar	1.541
Beneficios a empleados	(29.175)
Provisiones	(3.012.589)
<b>Efectivo Neto (utilizado en) Provisto por Actividades Operacionales</b>	<b>(22.004.871)</b>
<b>Flujos de efectivo Proveniente de (utilizados en) Actividades de Inversión</b>	
Adquisición de propiedades, planta y equipos	(697.907)
Producto de venta de activos fijos	10.453.783
Aumento (disminución) de inversión suplementaria al capital asignado	(276.791.210)
<b>Efectivo Neto (utilizado) Provisto en Actividades Inversión</b>	<b>(267.035.334)</b>
Disminución neta de efectivo y equivalentes al efectivo	<b>(289.040.205)</b>
Diferencia en cambio neta	<b>1.065.743</b>
Efectivo y equivalentes al efectivo al inicio del año	<b>318.820.605</b>
<b>Efectivo y equivalentes al efectivo al final del año</b>	<b>\$30.846.143</b>

Las notas que se acompañan son parte integral de los Estados Financieros.

  
Luis Miguel García Peláez  
Representante Legal

  
Sofía Esther Acevedo Mendoza  
Contadora Pública  
Tarjeta Profesional 39268-T