


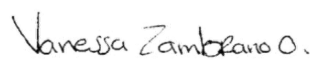
**C.I. Colombian Natural Resources I S.A.S. En Reorganización**  
**Estados Separados de Situación Financiera**

	Notas	A 31 de diciembre de	
		2023	2022
<b>Activos</b>			
<b>Activos corrientes</b>			
Efectivo y equivalentes de efectivo	6	130.698.412	60.976.277
Deudores comerciales	7	6.560.343	14.393.466
Cuentas por cobrar a vinculados	19.1	34.487.390	11.450.434
Activo por impuestos	17	101.672.083	35.110.078
Inventarios	8	40.256.108	39.277.177
Gastos pagados por anticipado	12	4.405.645	6.687.682
Otros activos financieros	15.1	8.799.761	8.931.642
<b>Total Activos Corrientes</b>		<b>\$ 326.879.742</b>	<b>\$ 176.826.756</b>
<b>Activos no Corrientes</b>			
Inversiones en asociadas	14	11.341.272	14.476.317
Cuentas por cobrar a vinculados	19.1	241.358.505	294.201.643
Propiedades, planta y equipos	9	151.445.031	199.177.388
Intangibles	11	112.117	7.630
Derechos de Uso	10	-	119.228
Gastos pagados por anticipado	12	3.966.129	4.833.065
Propiedades mineras	13	25.663.979	16.196.627
Activo por impuesto diferido	17.3	135.471.662	233.724.663
<b>Total Activos</b>		<b>\$ 896.238.437</b>	<b>\$ 939.563.317</b>
<b>Pasivos</b>			
<b>Pasivos Corrientes</b>			
Cuentas por pagar comerciales y otras cuentas por pagar	15.2	31.837.064	28.357.859
Cuentas por pagar a vinculados	19.2	60.897.352	26.029.741
Beneficios a empleados	16	1.122.945	2.217.080
Impuestos por pagar	17	130.474	1.581.962
Provisiones	18	21.450.671	20.954.980
<b>Total Pasivos Corrientes</b>		<b>115.438.506</b>	<b>79.141.622</b>
<b>Pasivos no Corrientes</b>			
Cuentas por pagar comerciales y otras cuentas por pagar	15.2	25.035.280	24.044.129
Cuentas por pagar a vinculados	19.2	271.367.246	337.487.660
Provisiones	18	116.019.230	85.775.911
Impuestos por pagar	17	-	4.350.096
Pasivo por impuesto diferido	17.3	57.750.047	72.788.961
Otros pasivos no financieros	20	5.527.824	6.956.985
<b>Total Pasivos</b>		<b>\$ 591.138.133</b>	<b>\$ 610.545.364</b>
<b>Patrimonio</b>			
Capital social	21.1	3.936.852	3.936.852
Primas de emisión	21.2	753.076.541	753.076.541
Resultados acumulados		(287.387.678)	(640.514.499)
Otros componentes del patrimonio	21.4	(214.297.540)	(140.607.762)
Resultados del ejercicio		49.772.129	353.126.821
<b>Total Patrimonio</b>		<b>305.100.304</b>	<b>329.017.953</b>
<b>Total Pasivos y Patrimonio</b>		<b>\$ 896.238.437</b>	<b>\$ 939.563.317</b>

Las notas que se acompañan son parte integral de los Estados Financieros.

  
Luis Miguel García Peláez  
Representante Legal

  
Sofía Esther Acevedo Mendoza  
Contadora Pública  
Tarjeta Profesional 39268-T


  
Myriam Vanessa Zambrano Ortiz  
Revisor Fiscal  
Tarjeta Profesional 234874-T  
Miembro de GBP Audit S.A.S.  
(Véase mi informe del 17 de enero de 2024)

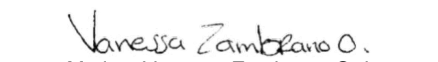
## C.I. Colombian Natural Resources I S.A.S. En Reorganización Estados Separados de Resultados Integrales

	Notas	A 31 de diciembre de	
		2023	2022
		(En miles de pesos colombianos)	
Ingresos de actividades ordinarias	23	\$ 476.241.259	\$ 331.148.973
Costo de ventas	24	(304.880.725)	(114.406.137)
<b>Utilidad Bruta</b>		<b>171.360.534</b>	<b>216.742.836</b>
Gastos de administración	25	(17.906.367)	(14.532.103)
Gastos de ventas	26	(187.943)	(460.573)
Otros ingresos operativos	27	4.813.320	58.042.247
Otros gastos operativos	28	(53.477.428)	(547.821)
<b>Utilidad Operacional</b>		<b>104.602.116</b>	<b>259.244.586</b>
Costos financieros	29	(18.400.233)	(48.532.495)
Ingresos financieros	30	47.652.690	293.670
Participación en la utilidad neta de asociada	31	(514.128)	(18.787.656)
<b>Utilidad antes del Impuesto sobre la Renta</b>		<b>133.340.445</b>	<b>192.218.105</b>
(Gasto) por impuestos sobre la renta	17	(354.229)	(26.986)
(Gasto) ingreso por impuestos diferidos	17	(83.214.087)	160.935.702
<b>Utilidad Neta del Año</b>		<b>49.772.129</b>	<b>353.126.821</b>
<b>Otros Resultados Integrales</b>			
Efecto en conversión a moneda de presentación	21.4	(73.689.778)	102.093.873
Otro resultado integral neto del año		(73.689.778)	102.093.873
<b>Resultado Integral Total Neto del Año</b>		<b>\$ (23.917.649)</b>	<b>\$ 455.220.694</b>

Las notas que se acompañan son parte integral de los Estados Financieros.

  
Luis Miguel García Peláez  
Representante Legal

  
Sofía Esther Acevedo Mendoza  
Contadora Pública  
Tarjeta Profesional 39268-T

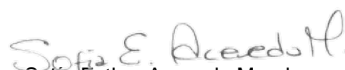
  
Vanessa Zambrano O.  
Myriam Vanessa Zambrano Ortiz  
Revisor Fiscal  
Tarjeta Profesional 234874-T  
Miembro de GBP Audit S.A.S.  
(Véase mi informe del 17 de enero de 2024)


**C.I. Colombian Natural Resources I S.A.S. En Reorganización**  
**Estados Separados de Cambios en el Patrimonio**

	Capital Social	Prima de Emisión	(Pérdida) Utilidad Neta del Año	Resultados Acumulados	Otros Resultados Integrales Efecto de Conversión	Total
(En miles de pesos colombianos)						
<b>A 31 de diciembre de 2021</b>	\$ 3.936.852	\$ 753.076.541	\$ (112.929.875)	\$ (527.584.624)	\$ (242.701.635)	\$ (126.202.741)
Utilidad del año	-	-	353.126.821	-	-	353.126.821
Otro resultado integral neto del año	-	-	-	-	<b>102.093.873</b>	<b>102.093.873</b>
Resultado integral total neto del año	-	-	353.126.821	-	102.093.873	455.220.694
Traslados a resultados acumulados	-	-	<b>112.929.875</b>	<b>(112.929.875)</b>	-	-
<b>A 31 de diciembre de 2022</b>	<b>\$ 3.936.852</b>	<b>\$ 753.076.541</b>	<b>\$ 353.126.821</b>	<b>\$ (640.514.499)</b>	<b>\$ (140.607.762)</b>	<b>\$ 329.017.953</b>
Utilidad del año	-	-	49.772.129	-	-	49.772.129
Otro resultado integral neto del año	-	-	-	-	(73.689.778)	(73.689.778)
Resultado integral total neto del año	-	-	<b>49.772.129</b>	-	<b>(73.689.778)</b>	<b>(23.917.649)</b>
Traslados a resultados acumulados	-	-	(353.126.821)	353.126.821	-	-
<b>A 31 de diciembre de 2023</b>	<b>\$ 3.936.852</b>	<b>\$ 753.076.541</b>	<b>\$ 49.772.129</b>	<b>\$ (287.387.678)</b>	<b>\$ (214.297.540)</b>	<b>\$ 305.100.304</b>

Las notas que se acompañan son parte integral de los Estados Financieros.

  
Luis Miguel García Peláez  
Representante Legal

  
Sofía Esther Acevedo Mendoza  
Contadora Pública  
Tarjeta Profesional 39268-T


  
Vanessa Zambrano O.  
Myriam Vanessa Zambrano Ortiz  
Revisor Fiscal  
Tarjeta Profesional 234874-T  
Miembro de GBP Audit S.A.S.  
(Véase mi informe del 17 de enero de 2024)

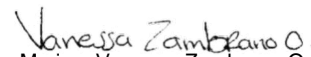
## C.I. Colombian Natural Resources I S.A.S. En Reorganización Estados Separados de Flujos de Efectivo

	A 31 de diciembre de	
	2023	2022
	(En miles de pesos colombianos)	
<b>Flujo de Efectivo Utilizado en Actividades Operacionales:</b>		
Utilidad neta del año	\$ 49.772.129	\$ 353.126.821
<b>Ajustes para Conciliar la Utilidad Neta con el Efectivo Neto Utilizado en por las Actividades de Operación:</b>		
Deterioro (reversión) de inventario	(3.400.787)	3.633.122
Depreciación de propiedades, planta y equipo (Nota 9)	9.438.793	7.842.373
Deterioro (reversión) de propiedades, planta y equipo (Notas 9 y 32)	-	(96.386.702)
(Reversión) Provisión cuentas por cobrar a vinculados (Nota 27 y 28)	52.823.228	(44.317.734)
Amortización de propiedades mineras (Notas 13)	7.185.727	3.016.764
(Reversión) deterioro de propiedades mineras (Notas 13)	-	(7.626.787)
Amortización movilización (Nota 11)	1.322.169	949.548
Deterioro (Reversión) gastos por movilización (Nota 12)	-	(2.740.380)
Amortización intangibles (Nota 11)	24.364	23.038
Amortización derechos de uso	-	615.509
Ingresos financieros (Nota 30)	(47.652.690)	(293.670)
Costos financieros (Nota 29)	18.400.232	48.532.495
Otros gastos operativos (Nota 28)	53.477.428	547.821
Otros ingresos operativos (Nota 27)	(4.813.320)	(13.724.513)
Pérdida (ganancia) neta de asociada (Nota 31)	514.128	18.787.656
Impuesto diferido (Nota 14.3)	83.214.087	(160.935.702)
Provisiones contingentes pasivos	628.786	-
<b>Ajustes al Capital de Trabajo:</b>		
Otros activos financieros y cuentas por cobrar a vinculados	33.354.878	(7.795.811)
Gastos pagados por anticipado	1.826.804	(7.321.471)
Inventarios	(4.492.756)	(32.150.625)
Otros pasivos financieros y cuentas por pagar a vinculados	(90.307.694)	70.247.550
Activo por impuesto	(66.562.005)	(33.886.657)
Derechos de uso	-	2.984.347
Beneficios a empleados	(1.094.135)	314.928
Impuestos por pagar	(5.801.584)	(825.049)
Provisiones	24.684.476	(22.052.204)
	<b>112.542.258</b>	<b>80.564.667</b>
Abono intereses préstamo		
<b>Efectivo Neto Provisto (Utilizado) por Actividades Operacionales</b>	<b>112.542.258</b>	<b>80.564.667</b>
<b>Flujo de Efectivo Utilizados en Actividades de Inversión</b>		
Adquisición de propiedades, planta y equipo	(10.983.051)	(10.620.998)
Retiro de propiedades, planta y equipo	598	6.427.917
Adquisición de intangibles - licencias	(140.425)	-
<b>Efectivo Neto Utilizado en las Actividades de Inversión</b>	<b>(11.122.878)</b>	<b>(4.193.081)</b>
<b>Flujo de Efectivo Proveniente de Actividades de Financiación</b>		
Abono capital préstamo vinculado		
<b>Efectivo Neto Utilizado en Actividades de Financiación</b>		
Aumento neto de efectivo y equivalentes al efectivo	101.419.380	76.371.586
Diferencia en cambio neta	(31.697.245)	(17.252.845)
Efectivo y equivalentes al efectivo al principio del año	60.976.277	1.857.536
Efectivo y equivalentes al efectivo al final del año	<b>\$ 130.698.412</b>	<b>\$ 60.976.277</b>

Las notas que se acompañan son parte integral de los Estados Financieros.

  
Luis Miguel García Peláez  
Representante Legal

  
Sofía Esther Acevedo Mendoza  
Contadora Pública  
Tarjeta Profesional 39268-T

  
Myriam Vanessa Zambrano Ortiz  
Revisor Fiscal  
Tarjeta Profesional 234874-T  
Miembro de GBP Audit S.A.S.  
(Véase mi informe del 17 de enero de 2024)