



## CNR III Ltd. Sucursal Colombia en Reorganización Estados de Situación Financiera

	Notas	Años terminados al 31 de diciembre	
		2023	2022
<i>(En miles de pesos)</i>			
<b>Activos</b>			
<b>Activos Corrientes</b>			
Efectivo y equivalentes al efectivo	6	\$ 318.820.605	\$ 222.576.453
Deudores Comerciales	7	383.881	77.982.749
Cuentas por cobrar a vinculados	19.1	68.616.404	30.493.718
Gastos pagados por anticipado	8	2.120.011	67.502.485
Inventarios	9	24.676.532	15.617.986
Activo por impuestos	17	80.982.048	750.179
Otros activos financieros	10	20.177.054	16.122.280
<b>Total Activos Corrientes</b>		<b>515.776.535</b>	<b>431.045.850</b>
<b>Activos no Corrientes</b>			
Cuentas por cobrar a vinculados	19.1	212.736.541	268.704.682
Propiedades, planta y equipo	11	87.691.266	107.828.086
Derechos de Uso	12	2.778.095	123.968
Gastos pagados por anticipado	8	10.152.411	13.849.806
Propiedades mineras	14	62.375.816	72.049.064
Activo por Impuesto Diferido	17.3	101.889.752	203.198.203
<b>Total Activos</b>		<b>\$ 993.400.416</b>	<b>\$ 1.096.799.659</b>
<b>Pasivos corrientes</b>			
Cuentas por pagar comerciales y otras cuentas por pagar	15	\$ 187.485.521	342.182.034
Cuentas por pagar a vinculados	19.2	28.568.959	19.487.586
Otros pasivos no financieros		432.354	-
Beneficios a empleados	16	246.582	652.192
Impuestos por pagar	17	1.896	2.521
Provisiones	18	12.587.309	6.260.987
<b>Total Pasivos Corrientes</b>		<b>229.322.621</b>	<b>368.585.320</b>
<b>Pasivos no Corrientes</b>			
Cuentas por pagar comerciales y otras cuentas por pagar	15	20.929.169	23.547.082
Cuentas por pagar a vinculados	19.2	386.170.343	415.430.229
Provisiones	18	68.891.536	51.941.264
Pasivo por impuesto diferido	17.3	58.881.830	83.846.875
<b>Total Pasivos</b>		<b>\$ 764.195.499</b>	<b>\$ 943.350.770</b>
<b>Patrimonio</b>			
Capital asignado	21	\$ 20.000	\$ 20.000
Inversión suplementaria		668.812.864	668.812.864
Resultados acumulados		(652.618.527)	(915.318.230)
Utilidad neta del año		124.273.667	262.699.703
Otros componentes del patrimonio		88.716.913	137.234.552
<b>Total Patrimonio</b>		<b>\$ 229.204.917</b>	<b>\$ 153.448.889</b>
<b>Total de pasivo y patrimonio</b>		<b>\$ 993.400.416</b>	<b>\$ 1.096.799.659</b>

Las notas que se acompañan son parte integral de los Estados Financieros

  
Luis Miguel García Peláez  
Representante Legal

  
Sofía Esther Acevedo Mendoza  
Contadora Pública  
Tarjeta Profesional 39268-T

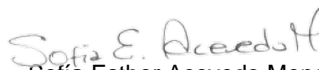
  
Nelson Darío Sotelo Torres  
Revisor Fiscal  
Tarjeta Profesional 34619-T  
Miembro GBP Audit S.A.S.  
(Véase mi informe del 17 de enero de 2024)


**CNR III Ltd. Sucursal Colombia en Reorganización**  
**Estados de Resultados Integrales**

	Notas	Años terminados al 31 de diciembre de	
		2023	2022
		<i>(En miles de pesos)</i>	
Ingresos de actividades ordinarias	22	\$ 980.378.095	\$ 811.073.292
Costo de ventas	23	(686.534.451)	(646.498.602)
<b>Utilidad bruta</b>		<b>293.843.644</b>	<b>164.574.690</b>
Gastos de administración	24	(17.093.923)	(12.418.090)
Gastos de ventas	25	(6.250.623)	(11.451.950)
Otros ingresos operativos	26	10.435.052	78.381
Otros gastos operativos	27	(53.839)	(1.139.899)
<b>Utilidad operacional</b>		<b>280.880.311</b>	<b>139.643.132</b>
Costos financieros	28	(89.355.728)	(48.257.024)
Ingresos financieros	29	9.097.726	51.962.267
<b>Utilidad antes del impuesto sobre la renta</b>		<b>200.622.309</b>	<b>143.348.375</b>
Gasto por impuesto sobre la renta	17	(5.235)	-
Ingreso (gasto) por impuesto diferido		(76.343.407)	119.351.328
<b>Utilidad (pérdida) neta del año</b>		<b>124.273.667</b>	<b>262.699.703</b>
<b>Otros resultados integrales:</b>	21.4		
Efecto en conversión moneda de presentación		(48.517.639)	98.333.136
<b>Otro resultado integral neto del año</b>		<b>(48.517.639)</b>	<b>98.333.136</b>
<b>Resultado integral total neto del año</b>		<b>\$ 75.756.028</b>	<b>\$ 361.032.839</b>

Las notas que se acompañan son parte integral de los Estados Financieros

  
Luis Miguel García Peláez  
Representante Legal

  
Sofía Esther Acevedo Mendoza  
Contadora Pública  
Tarjeta Profesional 39268-T


  
Nelson Darío Sotelo Torres  
Revisor Fiscal  
Tarjeta Profesional 34619-T  
Miembro GBP Audit S.A.S.  
(Véase mi informe del 17 de enero de 2024)


**CNR III Ltd. Sucursal Colombia en Reorganización**  
**Estados de Cambios en el Patrimonio de la Sucursal**

	Capital Asignado	Inversión Suplementaria del Capital Social	Resultados Acumulados	Utilidad del Ejercicio	Otros Resultados Integrales	
					Efecto de Conversión	Total
<i>(En miles de pesos colombianos)</i>						
<b>Al 31 de diciembre de 2021</b>	\$ 20.000	\$ 668.812.864	\$ (976.886.643)	\$ 61.568.413	\$ 38.901.416	\$ (207.583.950)
Utilidad neta del año	-	-	-	<b>262.699.703</b>	-	<b>262.699.703</b>
Otro resultado integral neto del año	-	-	-	-	<b>98.333.136</b>	<b>98.333.136</b>
Resultado integral neto del año	-	-	-	262.699.703	<b>98.333.136</b>	361.032.839
Traslado de ejercicios anteriores	-	-	61.568.413	<b>(61.568.413)</b>	-	-
<b>Al 31 de diciembre de 2022</b>	20.000	668.812.864	(915.318.230)	262.699.703	137.234.552	153.448.889
Utilidad neta del año	-	-	-	124.273.667	-	124.273.667
Otro resultado integral neto del año	-	-	-	-	<b>(48.517.639)</b>	<b>(48.517.639)</b>
Resultado integral neto del año	-	-	-	124.273.667	<b>(48.517.639)</b>	<b>75.756.028</b>
Traslado de ejercicios anteriores	-	-	<b>262.699.703</b>	<b>(262.699.703)</b>	-	-
<b>Al 31 de diciembre de 2023</b>	<b>\$ 20.000</b>	<b>\$ 668.812.864</b>	<b>\$ (652.618.527)</b>	<b>\$ 124.273.667</b>	<b>\$ 88.716.913</b>	<b>\$ 229.204.917</b>

Las notas que se acompañan son parte integral de los Estados Financieros

  
Luis Miguel García Peláez  
Representante Legal


  
Sofía Esther Acevedo Mendoza  
Contadora Pública  
Tarjeta Profesional 39268-T


  
Nelson Darío Sotelo Torres  
Revisor Fiscal  
Tarjeta Profesional 34619-T  
Miembro GBP Audit S.A.S.  
(Véase mi informe del 17 de enero de 2024)


## CNR III Ltd. Sucursal Colombia en Reorganización Estados de Flujos de Efectivo

	Años terminados al 31 de diciembre de	
	2023	2022
	(En miles de pesos colombianos)	
<b>Flujos de Efectivo Utilizado por Actividades Operacionales</b>		
<b>Utilidad neta del año</b>	\$ 124.273.667	\$ 262.699.703
<b>Ajustes para Conciliar la Pérdida Neta con el Efectivo Neto (utilizado en) Provisto por las Actividades de Operación:</b>		
Depreciación y amortización	11.233.572	7.171.573
Deterioro cuentas por cobrar a vinculados	-	-
Deterioro (reversión) de inventarios	-	(959.807)
(Reversión) provisión de inventarios	(5.213.527)	10.711.718
Deterioro (reversión) de propiedad, planta y equipo	-	(45.282.939)
Deterioro (reversión) de propiedades mineras	-	(62.777.108)
Deterioro (reversión) de gastos pagados por anticipado	-	(6.600.400)
Ingresos financieros	(1.133.754)	(51.962.267)
Costos financieros	24.535.108	48.257.024
Otros gastos operativos	547	1.139.899
Otros ingresos operativos	(4.042)	(78.381)
Gasto/(Ingreso) por impuesto diferido	76.343.406	(119.351.328)
<b>Ajustes al Capital de Trabajo</b>		
Deudores comerciales y otras cuentas por cobrar	95.444.323	(134.276.836)
Activos por impuestos	(13.475.522)	(48.459.755)
Inventarios	(48.201.928)	(7.822.378)
Gastos pagados por anticipado	1.946.773	(8.254.337)
Propiedades mineras	-	3.475.030
Cuentas por pagar comerciales, vinculados y otras cuentas por pagar	(199.957.963)	391.231.283
Otros activos no financieros	(4.054.774)	(13.059.665)
Impuestos por pagar	(625)	(653)
Otros pasivos no financieros	432.354	-
Beneficios a empleados	(405.610)	277.675
Provisiones	15.416.383	(84.907.181)
<b>Efectivo Neto (utilizado en) Provisto por Actividades Operacionales</b>	<b>77.178.388</b>	<b>141.170.870</b>
<b>Flujos de efectivo Proveniente de (utilizados en) Actividades de Inversión</b>		
Adquisición de propiedades, planta y equipos	(2.814.054)	(1.217.003)
<b>Efectivo Neto (utilizado) Provisto en Actividades Inversión</b>	<b>(2.814.054)</b>	<b>(1.217.003)</b>
Aumento neto de efectivo y equivalentes al efectivo	<b>74.364.334</b>	139.953.867
Diferencia en cambio neta	<b>21.879.818</b>	14.096.709
Efectivo y equivalentes al efectivo al inicio del año	<b>222.576.453</b>	68.525.877
<b>Efectivo y equivalentes al efectivo al final del año</b>	<b>\$ 318.820.605</b>	<b>\$ 222.576.453</b>

Las notas que se acompañan son parte integral de los Estados Financieros

  
Luis Miguel García Peláez  
Representante Legal

  
Sofía Esther Acevedo Mendoza  
Contadora Pública  
Tarjeta Profesional 39268-T

  
Nelson Dario Sotelo Torres  
Revisor Fiscal  
Tarjeta Profesional 34619-T  
Miembro GBP Audit S.A.S.  
(Véase mi informe del 17 de enero de 2024)